


VOLNOČASOVÉ AKTIVITY 4.5. – 7.5.

Vyrábění: Květiny pro maminku

- Na neděli 10.5. připadá Den matek. Tento svátek vyjadřuje úctu k maminkám. A protože se o nás krásně starají, vyrobíme vázu s květinami, kterou můžeme maminku obdarovat.
- Budeme potřebovat: ruličku od toaletního papíru, špejle, tempery/vodovky, barevné papíry, nůžky, lepidlo, psací potřeby
- Postup:
 1. Temperami/vodovkami nabarvíme špejle zelenou barvou a necháme pořádně uschnout. Špejle budou následně tvořit stonky.
 2. Podle naší fantazie nabarvíme i ruličku a také necháme zaschnout. Tím vytvoříme vázu.
 3. Z barevných papírů vystříháme několik květů. Na květy napíšeme činnosti, se kterými chceme mamince pomoci.
 - Každý napíše takové, které zvládne a o kterých ví, že mamince udělají radost, když je alespoň jednou nebude dělat sama.
 - Maminka si pak bude z květů podle nálady vybírat a my jí s danou činností pomůžeme.
 4. Květy přilepíme na špejle a zastrčíme do ruličky. A je hotovo! 😊



Další tipy na činnosti: zaleji květiny, utřu prach, vyluxuji, uvařím ti kávu/čaj, uklidím si pokoj,...



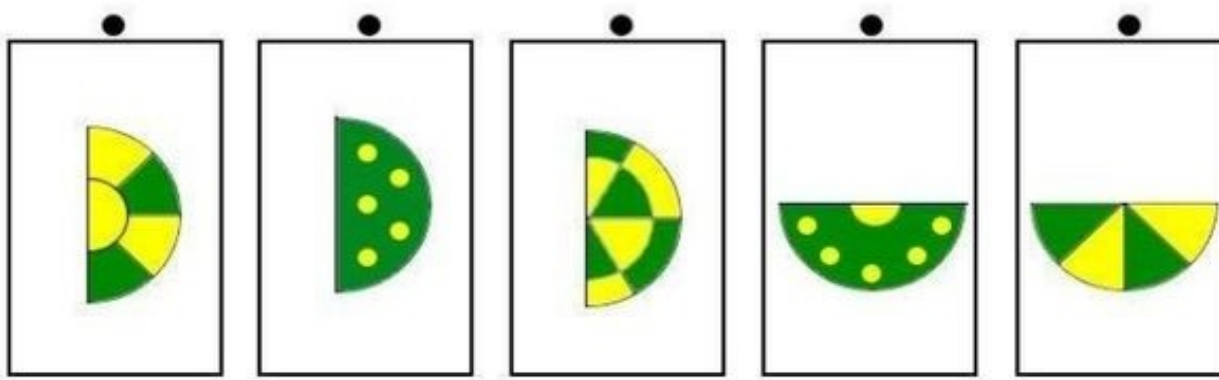
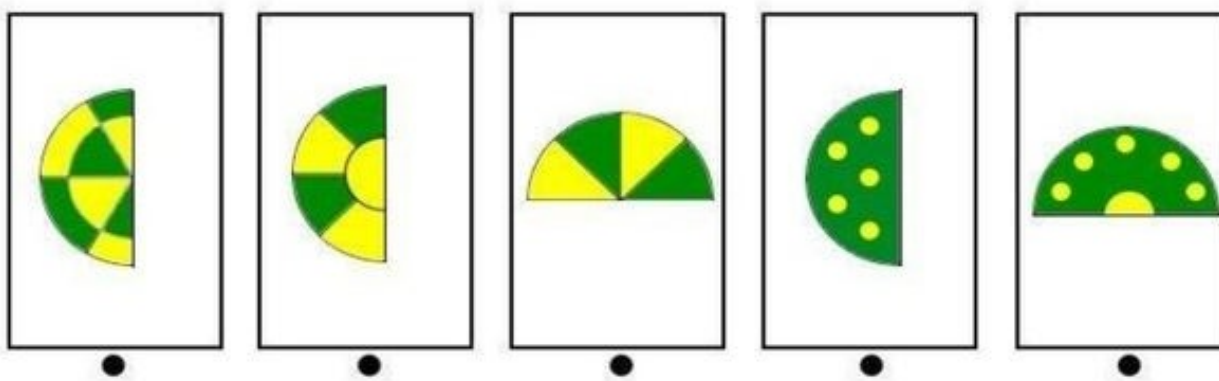
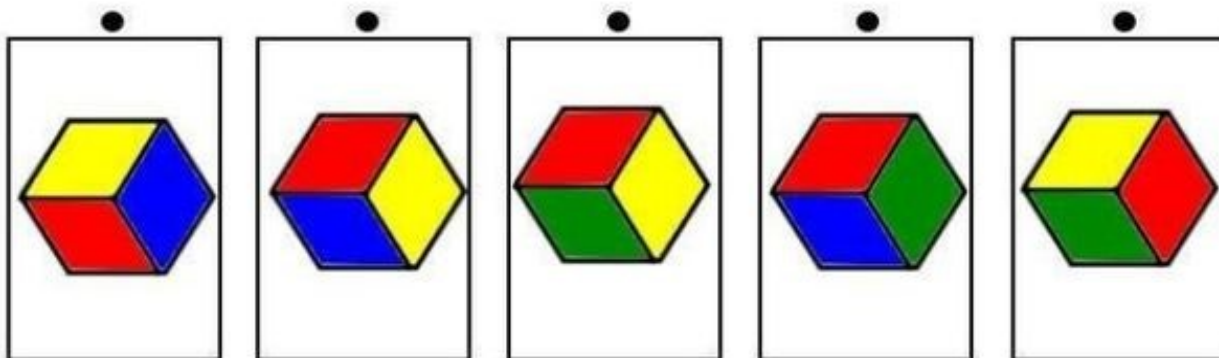
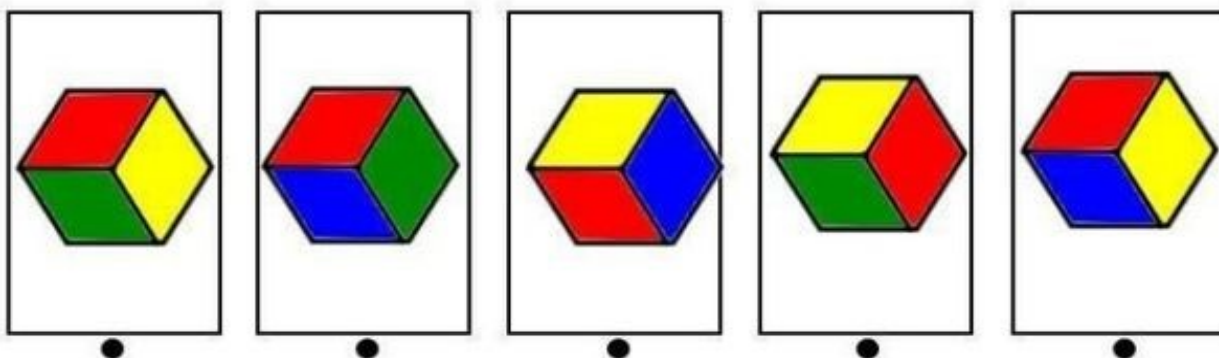
Šifra pro bystré hlavičky

- Zvládneš rozluštit, co se pod kódem skrývá?
- 3B/4C/5D/5A//3B/2D/3B/1B/2A/3E/2D//5D/5A//1A/3E/5E/3C/1E/4B//
/ odděluje písmena // odděluje slova

	A	B	C	D	E
1	S	I	H	Z	L
2	N	P	F	A	T
3	C	M	Ě	G	K
4	B	Á	O	Ř	R
5	E	Q	Y	J	V

*** Moje maminka je skvělá.

Co k sobě patří?



Shazovaná

- Na hru budete potřebovat punčochy, míček a malé lahve s vodou. Do jedné nohavice umístíte míček, následně si punčochu nandete na hlavu (jako čepici, ne přes obličej). Lahve s vodou rozmístíte libovolně po prostoru. Úkolem hry je míčkem shodit lahve. U této hry se zasmějete. 😊



Komáři

- Nejprve si z papírů vystříhejte obrazce (kolečka, čtverce, nepravidelné tvary – co Vám bude nejvíce vyhovovat) různých velikostí ve čtyřech barvách. Dále si připravte brčko a čtyři misky. Obrazce různě promíchejte a rozložte po stole, misky umístíte na kraj. Hra spočívá v přenášení papírů pomocí brčka do misek. Dítě přiloží brčko k papíru, nasaje, přenesse nad misku a pustí. Papíry třídí podle barev – jedna miska = jedna barva.
- Na splnění úkolu můžete dát dítěti časový limit, určit barvy přenášených obrazců apod.

Člunkový běh

- Ke hře využijete lahve s vodou z první hry. Rozestavíte je do řady za sebou, s rozestupy minimálně jeden metr. Určíte startovní čáru. Na pokyn dítě vyběhne k první lahvi, dotkne se jí, vrací se zpět za startovní čáru. Tam se otočí a opět vybíhá, tentokrát k lahvi druhé... Takto pokračuje, dokud se nedotkne všech lahví. Je možné při tom stopovat čas.