

## Velikonoční věnce



Jaké materiály potřebujeme ??


- papírový talíř (prodává v papírnictví) - **když nemáte, nevadí udělejte na karton A3 – (kolečko s pomocí hrnce).**
- šablony (vejce a zajíc)
- voskovky
- barevné tuše
- kelímek na vodu
- štětec
- **pokud nemáte voskovky a barevné tuše – namalujte klidně pastelkami nebo fixem**
- nůžky
- lepidlo
- mašle

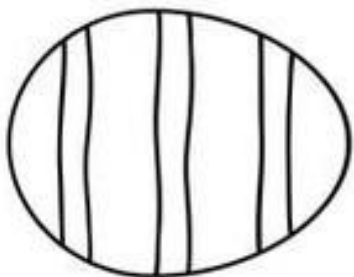
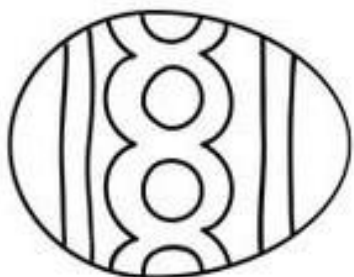
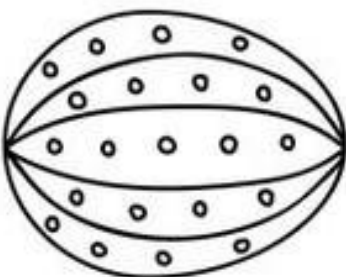
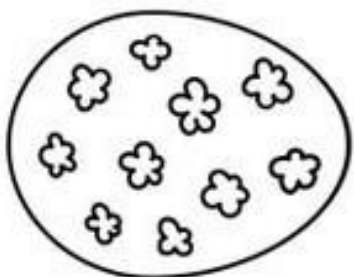
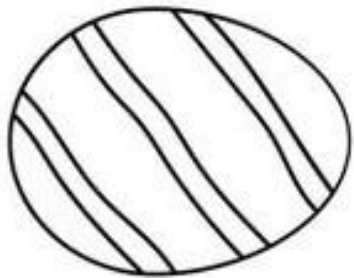
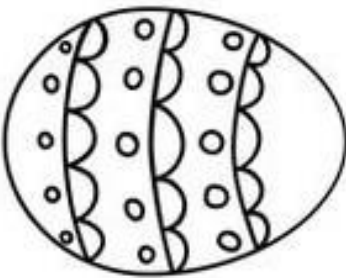
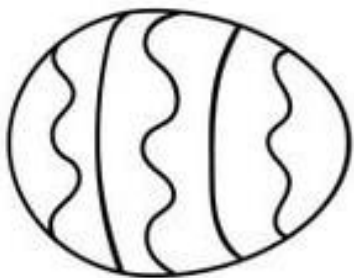

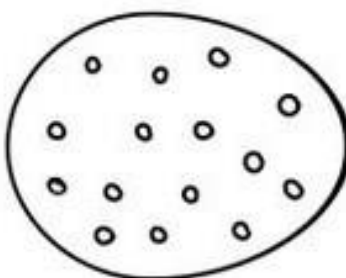
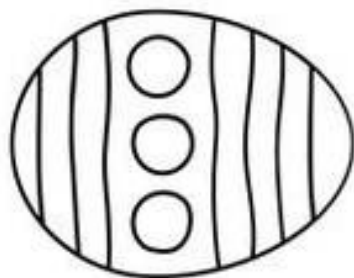

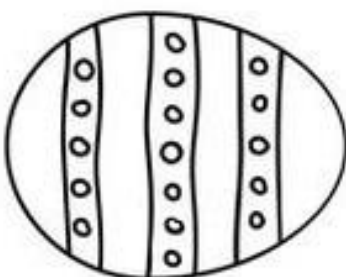

### Pracovní postup:

1) Vezměte si papírový talíř nebo karton A3 a udělejte kolečko. Viz obrázek



2) Vezmete šablony – můžete i vytisknout – nebo sami vytvořit vejci.  
Potřebujeme 13 – 16 vajec.  
Viz zde:





- 3) Vymalujete voskovými a pak barevné tuše se štětcem. Pokud nemáte, nevádí – klidně vezmete a malujete pastelkami a fixem.




- 4) Stříhejte vajíčka nůžkami.



- 5) Lepíte vajíčka na věnce.



6) Vezmete šablonu a malujete a stříháte zajíce (nemusíte vzít pohybové oči, stačí vymalovat pastelkami nebo fixami).



7) Lepíte zajíce na věnce.



8) Pokud máte mašli, tak dejte na věnce.



9) **Hotovo** 😊

